

girsberger

Diagon

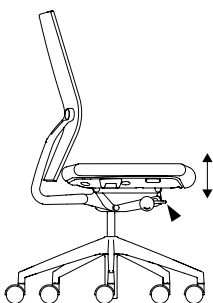
Herzlichen Glückwunsch!

Sie haben sich für einen aussergewöhnlichen Stuhl entschieden, der höchste funktionale Qualität mit einfachster Bedienung verbindet.

Um Ihren Diagon optimal benutzen zu können, geben wir Ihnen auf den nächsten Seiten Empfehlungen zur problemlosen Handhabung.

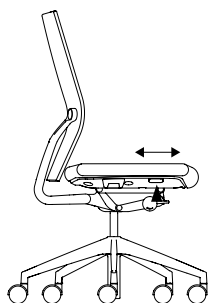
Viel Freude mit Diagon von Girsberger!

So passen Sie Diagon körpergerecht an.



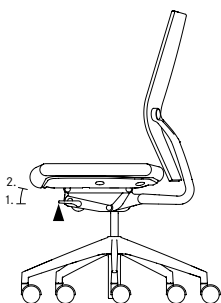
Sitzhöhe

Mit der Taste vorne rechts unter dem Sitz (in Sitzrichtung gesehen) lässt sich die Sitzhöhe stufenlos einstellen: Ziehen Sie die Taste nach oben und lassen Sie sie wieder los, sobald die Sitzfläche in gewünschter Höhe steht.



Sitztiefe

Während Sie die Taste vorne rechts direkt unter dem Sitz drücken, lässt sich der Schiebesitz nach vorne und nach hinten verschieben.



Körpersynchrones Bewegungssitzen

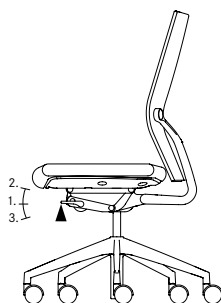
Mit der Taste vorne links unter dem Sitz wählen Sie zwischen körpersynchronem Bewegungssitzen oder Arretierung von Sitz und Rückenlehne in beliebiger Position.

1. Stellung waagrecht

Sitz und Rückenlehne folgen Ihren Bewegungen synchron, wenn Sie den Rücken belasten.

2. Stellung oben

Sitz und Rückenlehne sind arretiert.



Sitzneigungswinkel

Diagon kann optional mit einer zuschaltbaren Sitzneigung von -3° ausgerüstet sein. Mit der Taste vorne links unter dem Sitz kann sie zugeschaltet werden.

1. Stellung waagrecht

Sitz und Rückenlehne folgen Ihren Bewegungen synchron bis zu einer Sitzneigung von 0° , wenn Sie den Rücken belasten.

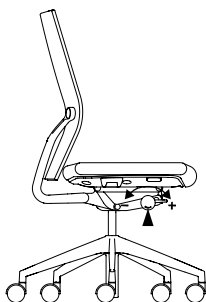
2. Stellung oben

Sitz und Rückenlehne sind arretiert.

3. Stellung unten

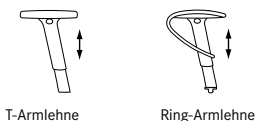
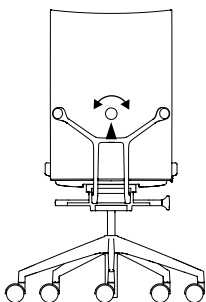
Sitz und Rückenlehne folgen Ihren Bewegungen synchron bis zu einer Sitzneigung von -3° , wenn Sie den Rücken belasten.

Um wieder in die 0° Ausgangsstellung zu wechseln, muss der Rücken belastet und die Taste vorne links in die waagrechte Stellung gebracht werden.



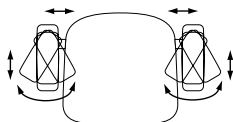
Gewichtseinstellung

Mit dem Drehrad vorne rechts unter dem Sitz lässt sich die Federkraft und damit die Rückenstützung genau dem Körpergewicht anpassen. Drehen Sie das Drehrad nach vorne wird die Federkraft erhöht, drehen Sie nach hinten wird die Federkraft reduziert.



T-Armlehne

Ring-Armlehne



Schwenkbereich 4-D Armlehne

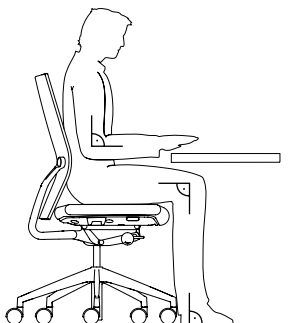
Lumbalstütze

Diagon kann optional mit einer höhenverstellbaren Lumbalstütze ausgerüstet sein. Zur Verstellung dient das Drehrad hinten am Rücken.

Armlehnen

Diagon kann mit verschiedenen, verstellbaren Armlehnen ausgestattet sein. Alle Armlehnen sind über die Klemmhebel unterhalb des Sitzes in der Breite verstellbar und auch nachträglich montierbar. Die Höheneinstellung erfolgt über die Drucktasten aussen an den Armlehnen. Optional lassen sich die Armauflagen nach vorne und hinten (3-dimensional) und im Winkel (4-dimensional) verstellen.

So finden Sie die ideale Sitzhaltung.



Die Sitzhöhe ist dann optimal eingestellt, wenn Ihre Knie einen Winkel von ca. 90° bilden (Oberschenkel und Füße bleiben waagrecht). Achten Sie darauf, dass Sie auf der Unterseite der Oberschenkel keinen Druck verspüren (Blutstau!). Die richtige Arbeitshöhe haben Sie erreicht, wenn auch Ihre Arme ungefähr einem 90°-Winkel entsprechen, wobei die Unterarme annähernd waagrecht zur Tischfläche liegen sollten.

So wird Diagon richtig gepflegt

Alle mechanischen und beweglichen Teile des Diagon und sämtliche durchgefärbten Kunststoffteile sind wartungsfrei. Die Polster lassen sich mit einer Bürste und mit herkömmlichen Textilpflegemitteln reinigen. Nappaleder gelegentlich mit schwachem Seifenwasser reinigen, mit sauberem Wasser nachwischen, gut trocknen lassen und mit Wolllappen polieren. Keine Pflegemittel verwenden! Beim Einsatz auf textilen Böden empfiehlt es sich, gelegentlich die Teppichflusen aus den Laufrollen zu entfernen.

Ein Wort zur Sicherheit

Die Konstruktion des Diagon basiert auf den internationalen Sicherheitsnormen und -anforderungen sowie auf dem langjährigen Know-how von Girsberger in der Sitzmöbeltechnik. Alle Kunststoffteile des Diagon sind schlag- und kratzfest und splittersicher. Diagon ist konzipiert als Sitzgelegenheit an einem Büroarbeitsplatz für eine Person. Für alle übrigen Anwendungen ist Girsberger nicht haftbar. Kinder sollen nicht unbeaufsichtigt in der Nähe von Diagon spielen. Die Gasfederaggregate dürfen nicht erhitzt oder gewaltsam geöffnet werden. Arbeiten an den Gasfedern oder ihr Austausch dürfen nur durch geschultes Fachpersonal vorgenommen werden.

Serienausstattung mit Rollen für Teppichböden. Weiche Räder für Hartböden, erkennbar am andersfarbigen Laufring.

Geprüft nach EN 1335

Girsberger Werke
mit Ausstellungszentren

Usines Girsberger
avec centre d'exposition

Stabilimento Girsberger
con centri espositivi

Fábricas Girsberger
con sala de exposición

Girsberger plants
with showrooms

Girsberger meubelfabrieken
met showrooms

Girsberger Niederlassungen
mit Ausstellungszentren

Filiales Girsberger
avec centre d'exposition

Filiali Girsberger
con centri espositivi

Sucursales Girsberger
con sala de exposición

Girsberger subsidiaries
with showrooms

Girsberger vertegenwoordigingen
met showrooms

Schweiz, CH-4922 Bützberg
Tel. +41(0)62 958 58 58

Deutschland, D-79346 Endingen
Tel. +49(0)7642 68 98 0

Türkei, 34947 Istanbul
Tel. +90(0)212 715 23 24

Deutschland, D-20457 Hamburg
Tel. +49(0)172 620 96 06

Frankreich, F-75015 Paris
Tel. +33(0)1 43 35 22 21

Benelux, NL-1101 CM Amsterdam-Z.O.
Tel. +31(0)20 696 81 97

Österreich, A-1110 Wien
Tel. +43(0)1 799 97 97

Türkei, 06720 Cayyolu, Ankara
Tel. +90(0)312 236 23 00

Türkei, 34662 Altunizade-Istanbul
Tel. +90(0)216 474 44 44



Nr. 521 675 03/13